



21



14



33



42



28



25



# INHALT

## SOMMER 2020

### STANDARDS

- 3 Editorial
- 18 Pralinenblamage: Verschleißschablone falsch aufgesetzt
- 20 Zutat des Monats: Walderdbeere
- 51 Impressum

### PRALINENTECHNIK

- 6 Alles Wissenswerte rund um das Arbeiten mit Trüffelhohlkörpern  
Welche Ganaches?  
Einfüllen von Ganaches?  
Verschließen von Hohlkugeln   
Überziehen und Dekorieren
- 28 Pralinenzylinder selbst herstellen 
- 33 Praktisches Pralinenwerkzeug aus dem Baumarkt
- 35 Temperieren mit Mycryo
- 36 Füllungen dekorativ schichten

### DEKOTECHNIK

- 14 Strukturelle Dekore auf Trüffeln
- 16 Individuelle Dekore auf Trüffeln
- 17 Rolldekore
- 21 Kandieren von Erdbeerblüten 
- 32 Schokostreusel aus Resten 



= Rezeptanleitung wie im Film



10




40

31



25



36



17



**REZEPTE**

- 9 Kokos-Rum-Trüffel
- 11 Himbeergeist-Trüffel
- 13 Pinienkernnougat-Trüffel
- 17 Maracuja-Zitronen-Trüffel
- 24 Walderdbeertüffel
- 25 Walderdbeer-Schnittpraline
- 31 Erdbeer-Holunder-Praline im Zylinder
- 36 Cashew-Kürbiskern Praline mit Kirsch-Rose 
- 42 Rezeptanleitung wie im Film: Aprikosen-Mandel-Praline mit Zitronenklecks 



24

**BERICHTE**

- 40 *Chocolaterien in aller Welt: François Pralus aus Rouanne*

**NEUHEITEN UND ANKÜNDIGUNGEN**

- 2 *Liste der nachbestellbaren Ausgaben von Pralinenhobby*
- 50 *Neuerscheinung: „Pralinen aus den Aromen Ägyptens“*
- 50 *Kooperation mit pralinenideen.de*



ML

Die vorliegende Pralinenzeitschrift „Sommer 2020“ ist mehr als nur ein Pralinenheft. Diese Ausgabe ist übersät mit Spitzenrezepten und außergewöhnlichen Techniken, die eigentlich für ein Buch geeignet wären.

Sie beinhaltet eine umfassende bisher unveröffentlichte Darstellung vom Arbeiten mit Trüffel-hohlkörpern. Die Anleitungen helfen auch dem Anfänger, schnell und rationell mit dieser Technik umzugehen und auf das zu achten, was schiefgehen kann

In dieser Ausgabe wird die Technik von Pralinen im durchsichtigen Zylinder vorgestellt, die bisher im Hobbybereich noch keinen Einzug gehalten hat, weil es keine Informationen dazu gab und Karin Wiebalck-Zahn selbst eine Technik mit Rollholz und Nähahle entwickelt hat, diese Zylinder zusammenschweißen.

Tolle Schminktechniken und geschichtete Füllungen bieten selbst dem Anspruchsvollen neue Inspirationen. Die üppige Bebilderung, wie bisher in keinem Pralinenbuch gezeigt, macht es möglich, selbst komplizierte Rezepte nachzumachen.

Kaum eine der bisherigen Zeitschriften enthält so viele Rezepte. Eine wahre Fundgrube und die perfekte Pralineninspiration für wunderschöne Sommermonate.

Martina Loewe

